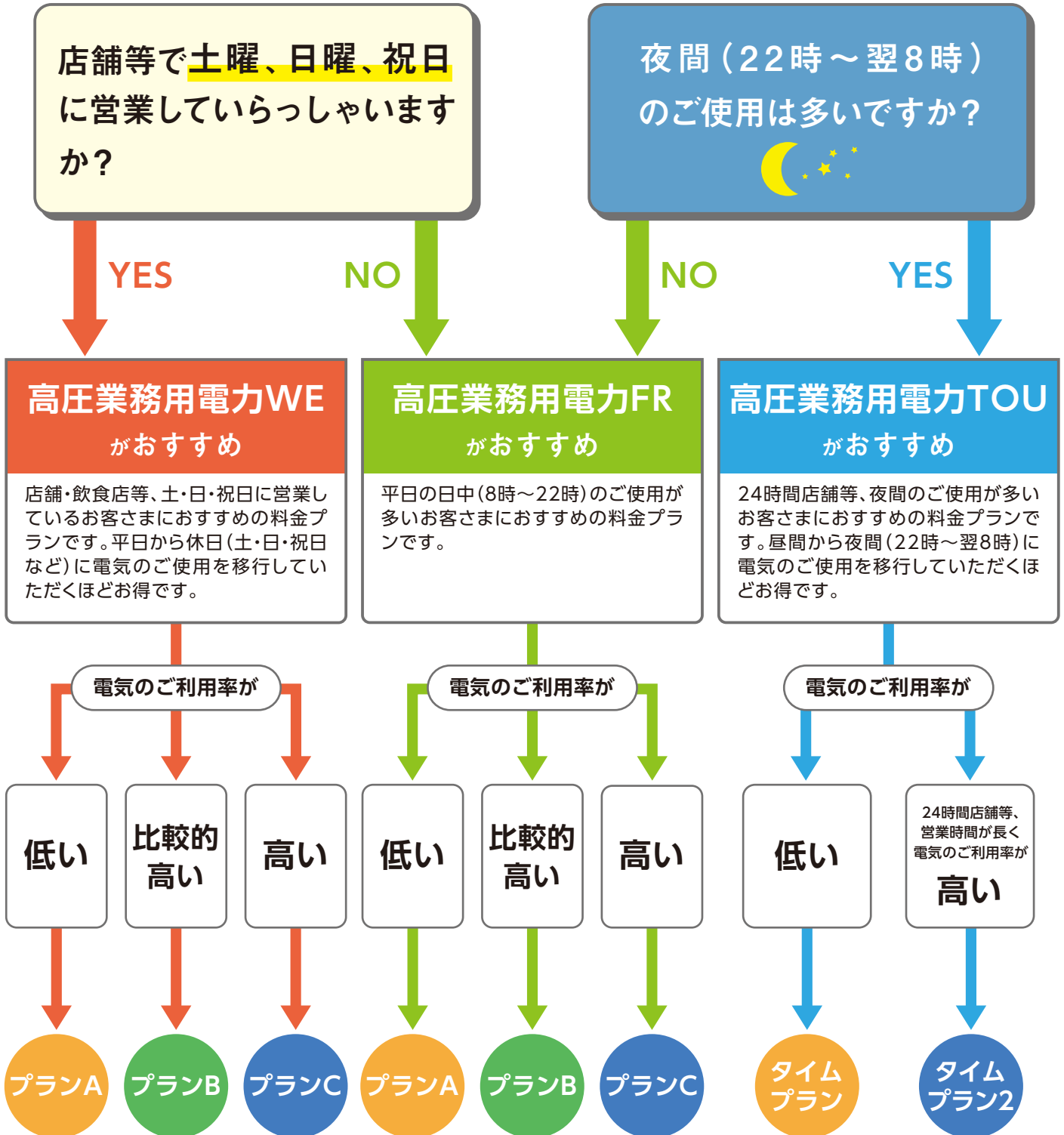


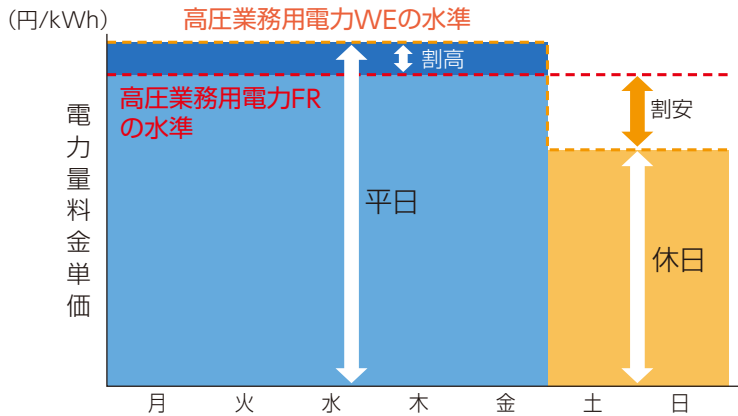
2023年4月1日以降 高圧業務用電力 メニューラインナップ (事務所・ビル・店舗等のお客さま向け)

START



電力量料金を「休日」はお安く、「平日」は高めに設定いたしました。

■電力量料金イメージ図



休日とは、土曜日、日曜日、「国民の祝日に関する法律」に規定する休日、1月2日、1月3日、4月30日、5月1日、5月2日、12月30日および12月31日をいいます。平日とは、休日以外の日をいいます。

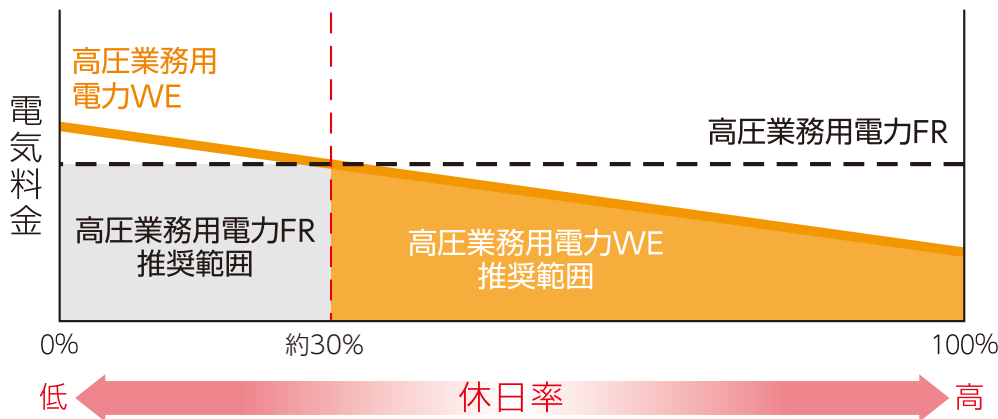
さらにご利用率に応じ、3つのプランをご用意いたしました。

プランA 電気のご利用率が低いお客さまにおすすめのプランです
基本料金をお安く
電力量料金を高めに設定

プランB 電気のご利用率が比較的高いお客さまにおすすめのプランです
基本料金を高めに
電力量料金をお安く設定

プランC 電気のご利用率が高いお客さまにおすすめのプランです
基本料金を高く
電力量料金をさらにお安く設定

■WEプラン選択のイメージ図(休日率)



※休日率は、ご使用電力量に対する休日（土・日・祝日など）のご使用量の割合です。休日率が高いほど電気料金は割安となります。
※推奨範囲の休日率は、夏季使用比率30%の場合です。

料金単価

(円・税込)

料金プラン	基本料金 (1月1kWhあたり)	電力量料金(1kWhあたり)		
		平日		休日
		夏季	その他季	
高圧業務用電力WEプランA (業務用ウィークエンドプランA)	1,716.26	21.78	20.59	17.70
高圧業務用電力WEプランB (業務用ウィークエンドプランB)	1,914.26	20.18	19.13	17.70
高圧業務用電力WEプランC (業務用ウィークエンドプランC)	2,002.26	19.88	18.86	17.70

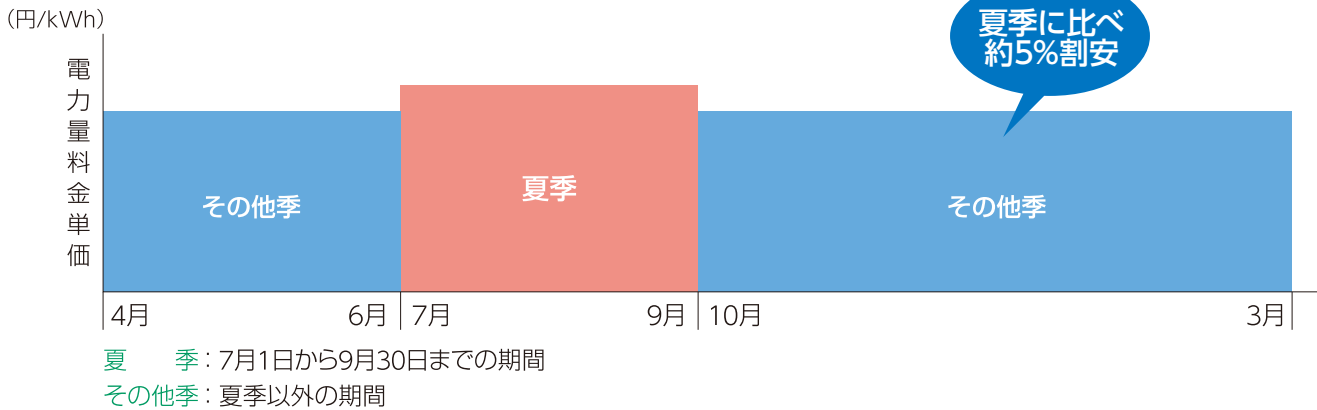
※夏季は7月1日から9月30日までの期間、その他季は夏季以外の期間です。

※休日とは、土曜日、日曜日、「国民の祝日に関する法律」に規定する休日、1月2日、1月3日、4月30日、5月1日、5月2日、12月30日および12月31日をいいます。平日とは、休日以外の日をいいます。

※料金単価には、燃料費調整単価は含まれておりません。なお、燃料費調整制度は2023年4月1日より見直しを行います。

電力量料金を「夏季」、「その他季」別に設定いたしました。

■電力量料金イメージ図



さらにご利用率に応じ、3つのプランをご用意いたしました。

プランA

電気のご利用率が低いお客さまにおすすめのプランです

基本料金をお安く
電力量料金を高めに設定

プランB

電気のご利用率が比較的高いお客さまにおすすめのプランです

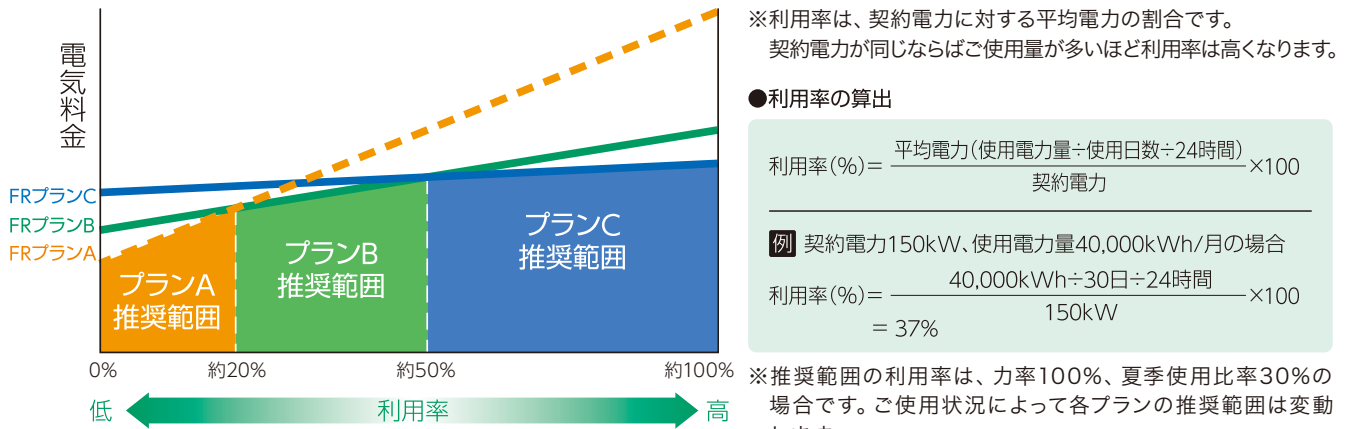
基本料金を高めに
電力量料金をお安く設定

プランC

電気のご利用率が高いお客さまにおすすめのプランです

基本料金を高く
電力量料金をさらにお安く設定

■プランB・プランC選択のイメージ図(利用率)



料金単価

(円・税込)

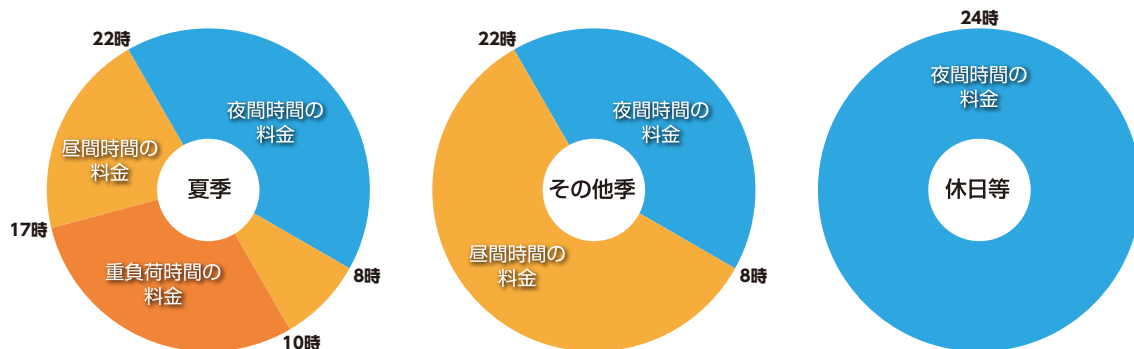
料金プラン	基本料金 (1月1kWあたり)	電力量料金(1kWhあたり)	
		夏季	その他季
高圧業務用電力FRプランA (業務用プランA)	1,716.26	20.74	19.65
高圧業務用電力FRプランB (業務用プランB)	1,914.26	19.62	18.63
高圧業務用電力FRプランC (業務用プランC)	2,002.26	19.41	18.44

※夏季は7月1日から9月30日までの期間、その他季は夏季以外の期間です。

※料金単価には、燃料費調整単価は含まれておりません。なお、燃料費調整制度は2023年4月1日より見直しを行います。

電力量料金を時間帯区分ごとに「昼間時間(および重負荷時間)」は高めに、「夜間時間」はお安く設定いたしました。

■電力量料金イメージ図(時間帯区分)



時間帯によって電力量料金単価が異なります

さらにご利用率に応じ、2つのプランをご用意いたしました。

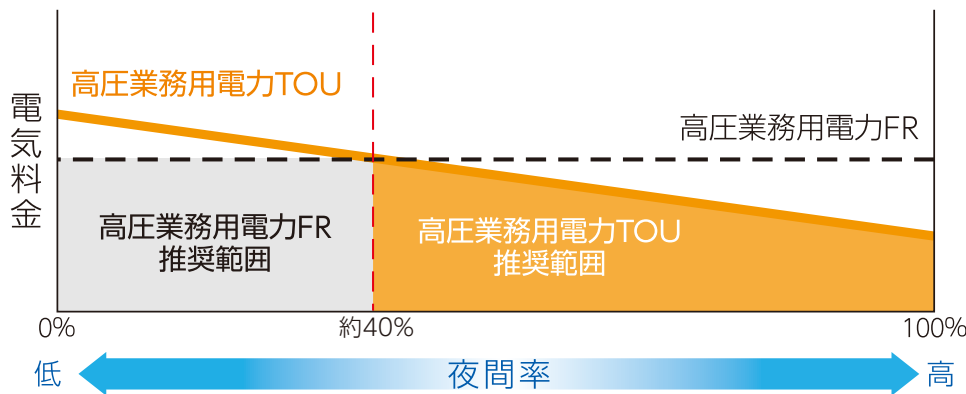
タイムプラン 電気のご利用率が低い
お客さまにおすすめのプランです

基本料金をお安く
電力量料金を高めに設定

タイムプラン2 電気のご利用率が高い
お客さまにおすすめのプランです

基本料金を高めに
電力量料金をお安く設定

■タイムプラン選択のイメージ図(夜間率)



※夜間率は、ご使用電力量に対する夜間時間のご使用量の割合です。
※推奨範囲の夜間率は、重負荷時間率12%、夏季使用比率30%の場合です。

料金単価

(円・税込)

料金プラン	基本料金 (1月1kWあたり)	電力量料金(1kWhあたり)		
		重負荷時間	昼間時間	夜間時間
高圧業務用電力TOU (業務用タイムプラン)	1,716.26	24.06	20.96	17.40
高圧業務用電力TOU2 (業務用タイムプラン2)	2,002.26	21.73	19.09	17.40

※夏季は7月1日から9月30日までの期間、その他季は夏季以外の期間です。
 ※重負荷時間とは、夏季の午前10時から午後5時までの時間をいいます。
 ※昼間時間とは、午前8時から午後10時までの時間をいいます。ただし、重負荷時間を除きます。
 ※夜間時間とは、重負荷時間および昼間時間以外の時間をいいます。
 ※なお、休日等(日曜日、「国民の祝日に関する法律」に規定する休日、1月2日、1月3日、4月30日、5月1日、5月2日、12月30日および12月31日)は、終日夜間時間の料金を適用します。
 ※料金単価には、燃料費調整単価は含まれておりません。なお、燃料費調整制度は2023年4月1日より見直しを行います。

料金プラン選択にあたって

知っ得情報

WEプランは、休日率が高いほど電気料金が割安となるプラン！

夏季使用比率(7月1日～9月30日の使用比率)が30%の場合、1年間の使用電力量のうち休日率が30%以上あれば、FRプランに比べ割安となります。

※ご使用状況によってWEプランの推進範囲は変動します。

休日日数比率の例(年中無休の場合)

	平日	休日	年計
日数	241日	124日	365日
日数比率	66.0%	34.0%	100.0%

年中無休なら、
休日率は約34%となりますので、
WEプランがお得！
平日に定休日があると
さらにお得になります。



知っ得情報

利用率が高いお客さま向けの**プランB、プランC**は、
契約電力に対する平均電力の割合が高いほど割安となるプラン！

契約電力が同じならば、ご使用量が多いほど(平均電力が大きいほど)利用率が高くなり割安となります。つまり、契約電力をできるだけ抑え、効率的に電気を使うほどお得！

契約電力を抑えるには、例えば、夏や冬に空調の稼働が重ならないようにするなどして、最大需要電力*を抑えることがポイントです。

※最大需要電力は瞬時値ではなく30分間の平均電力を計量し、この平均電力の1カ月における最大値をその月の最大需要電力として記録します。

お客さまのご利用率が
計算できます。

ご利用率の算出方法は
3ページを参照



⚠️ お願い

- 契約プランによっては、計量器(メーター)の取替えが必要となる場合があります。メーターの手配・取替工事(無料)の都合上、ご契約の変更までに所要の日数がかかる場合がありますので、あらかじめご了承ください。また、メーターの取替工事には、停電が必要となる場合があります。
- お客さまの電気のご使用状況によっては、電気料金が変更前と比べ高くなる場合があります。変更の際は、今後の電気のご使用計画等を十分にご検討ください。
なお、変更後のご契約は1年以上継続していただきます。